


# Informationen zur ErzieherInnenausbildung

Fachschule für Sozialwesen – Fachrichtung  
Sozialpädagogik Anne-Frank-Berufskolleg- Münster

Stand: Oktober 2020 @L.Heitjans, Abteilungsleiter




# Zugang und Anschluss

# Berufsbildendes System

FOR mit einschlägiger Berufsausbildung  
(Kinderpflege, Sozialassistent)

FOS Sozial- und Gesundheitswesen inkl.  
1 Jahr einschlägiges Praktikum

FOR + eine abgeschlossene Berufsausbildung  
+ 6 Wochen Praktikum in einer sozialpädagogischen  
Einrichtung (oder 240 Stunden in Teilzeit)




ErzieherInnen-  
ausbildung

# Allgemeinbildendes System

FHR oder Abitur +  
6 Wochen Praktikum (=240 Std)  
in einer sozialpädagogischen  
Einrichtung (oder entsprechend länger in Teilzeit)

# Der Zugang



ErzieherInnen-  
ausbildung




Arbeiten  
in Einrichtungen der  
Kinder- und  
Jugendarbeit

FHR



Studium an der  
Fachhochschule

# Der Anschluss



# Die Organisationsformen

Fachschul-Examen

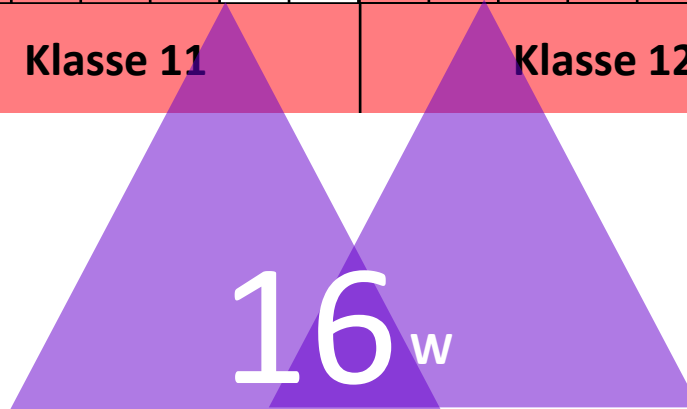
Kolloquium

>fach*theoretisch*

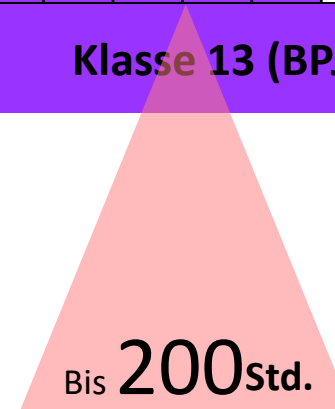
> fach*praktisch*

Schul-  
zeiten

Mo	Di	Mi	Do	Fr	Sa	So	Mo	Di	Mi	Do	Fr	Sa	So	Mo	Di	Mi	Do	Fr	Sa	So
Klasse 11							Klasse 12							Klasse 13 (BPJ)						



Praktika in Arbeitsfeldern der  
Sozialpädagogik



Unterricht

Organisationsform: „normale“ (konsekutive)  
Ausbildung

>Theorie & Praxis über 3 Jahre

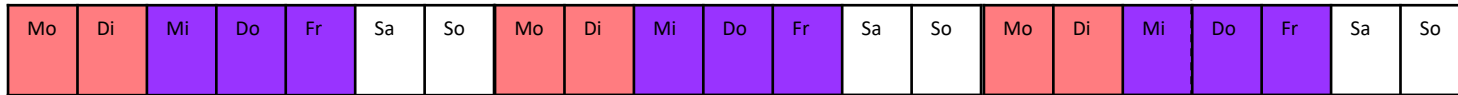
Fachschul-Examen

Kolloquium



Urlaub nach Vertrag in den Ferien

Schulzeiten



Klasse 11

Klasse 12


Klasse 13

Praktikum

Kennenlernen anderer  
Arbeitsfelder



Organisationsform: „**p**ra**xi**s**i**ntegrierte“ **A**usbildung  
(PiA)



# Der „neue“ Lehrplan





EQR

DQR

KinderpflegerIn  
SozialassistentIn

Fachschule



1 Berufsvorbereitung

2 Berufsvorbereitung

3 2-j. Ausbildung (Mittlerer Schulabschluss)

4 2-jährige duale Ausbildung

5 3-jährige duale Ausbildung

6 Meister, Bachelor

7 Master, Staatsexamen

8 Promotion

<b>Lernbereiche</b>	<b>Unterrichtsstunden</b>
<b>Fachrichtungsübergreifender Lernbereich</b>	<b>400 – 600</b>
Deutsch/Kommunikation <sup>1,2</sup>	120 – 200
Fremdsprache <sup>1,2</sup>	80 – 160
Politik/Gesellschaftslehre <sup>1</sup>	80 – 120
Naturwissenschaften <sup>1</sup>	120 – 200
<b>Fachrichtungsbezogener Lernbereich<sup>3</sup></b>	<b>3000 - 3200</b>
Berufliche Identität und professionelle Perspektiven weiter entwickeln	160-200
Pädagogische Beziehungen gestalten und mit Gruppen pädagogisch arbeiten	240-280
Lebenswelten und Diversität wahrnehmen, verstehen und Inklusion fördern	240-280
Sozialpädagogische Bildungsarbeit in den Bildungsbereichen professionell gestalten	600-680
Erziehungs- und Bildungspartnerschaften mit Eltern und Bezugspersonen gestalten sowie Übergänge unterstützen	160-200
Institution und Team entwickeln sowie in Netzwerken kooperieren	160-200
Evangelische Religionslehre/Religionspädagogik Katholische Religionslehre/Religionspädagogik	160
Wahlfach 1: Vertiefung in einem Bildungsbereich <sup>4</sup> Wahlfach 2: Vertiefung eines Arbeitsfeldes/einer Zielgruppe <sup>4</sup>	240
Projektarbeit <sup>5</sup>	160 - 320
Sozialpädagogische Praxis in Einrichtungen für Kinder, Jugendliche und junge Erwachsene	mindestens 1200 <sup>6</sup>
<b>Differenzierungsbereich<sup>1</sup></b>	<b>0-100</b>

# Studentafel laut Lehrplan



# Stundenverteilung im fachrichtungsbezogenen Lernbereich

## **Wahlbereich 1:** Bildungsbereiche der Kinder- und Jugendhilfe

1. Bewegung
2. Körper, Gesundheit und Ernährung
3. Sprache und Kommunikation
4. Soziale, kulturelle und interkulturelle Bildung
5. Musisch-ästhetische Bildung
6. Religion und Ethik
7. Mathematische Bildung
8. Naturwissenschaftlich-technische Bildung
9. Ökologische Bildung
10. Medien

## **Wahlbereich 2:** Zielgruppen und Arbeitsfelder

- Kindern von 0 bis 6 Jahren in **Tageseinrichtungen**
- Grundschulkindern im **Offenen Ganztag**
- Kindern-jungen Erwachsenen in der Kinder- und Jugendhilfe (**Hilfen zur Erziehung**)
- Kindern - jungen Erwachsenen
- in der **offenen Jugendarbeit**
- Kinder – junge Erwachsene mit **besonderem Förderbedarf**

**Wahlfächer zur Vertiefung**

Studienfahrten

?

?









Kosten

Essen  
und  
Trinken

?

Schulleben etc.

# Fachschule für Sozialpädagogik am | die beste Wahl für mich....

	<b>Konsekutive Form:</b>	<b>Praxisintegrierte Form:</b>
Organisationsform	2 Jahre Fachschule, 1 Jahr Berufspraktikum	3 Tage Praxis, 2 Tage Fachschule
Praxiserfahrungen	2 x 8-wöchiges Praktikum: in Unterstufe: Kita in Oberstufe: Offene Ganztagschule oder Heimerziehung plus Berufspraktikum	3-jähriges Praktikum in PiA-Stelle, in Mittelstufe: 4-wöchiges Praktikum in einem anderen Arbeitsfeld
Erasmus 	Sehr gerne!!!!	Sehr gerne, jedoch bedarf es der Einwilligung des Arbeitgebers
Finanzierung €	Meister-BAföG; bis ca. 890 Euro/netto Schüler-BAföG, ca. 400 Euro Eltern erhalten Kindergeld BPJ-Gehalt im 3. Jahr, ca. 1640 Euro (Brutto)	Ausbildungsgehalt, ca. 1000 Euro 
Chillen	Ferien (12 Wochen) 	Urlaub (30 Tage, <b>sonst volle Stelle</b> )
Unterrichtsstunden 	i.d.R. 34-36 Ustd.pro Woche, ca. 7 Std. pro Tag	20 UStd. pro Woche, d.h. 10 pro Tag, von 8.00 bis 16.45 Uhr  <b>Doppelbelastung</b>
Anzahl der Klassen	Mind. 2 Klassen = 50 Plätze	Abhängig von Träger-Interesse, pro Klasse 25 Plätze
Bewerber*innen-Interesse		 Sehr hoch!!!!
Die beste Wahl für mich?	?	?
Startschuss 	„Nur“ <b>1</b> Bewerbungsverfahren  Online-Verfahren ab 01.12.	<b>2</b> „Zwei“ Bewerbungsverfahren <b>Aussagekräftige Bewerbungsunterlagen ab sofort ans AFB,</b> Online ab 01.12.

**Danke für Ihre  
Aufmerksamkeit !**